

Formation :

Méthodes pratiques de gestion des stocks








Objectif général de la formation :

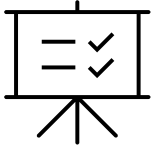


Eviter la rupture, réduire les surstock !

Cette formation vous apprendra, à **assurer le suivi de vos flux logistiques**, à **maîtriser les différentes notions de stocks** (stock de sécurité, stock d'alerte), **de fréquence d'approvisionnement**, **de taux de rotation**, et de **réapprovisionnement sur seuil**, et à **optimiser vos stocks**, de manière générale. Cette formation, d'une durée de 2 jours, s'adresse à toute personne en charge de gérer des stocks d'entreprise.

A qui s'adresse cette formation ?

 Public visé	Gestionnaire de stocks, approvisionneur. Logisticien ayant en charge la gestion des stocks. Acheteur, responsable de l'approvisionnement. Magasinier	 Référence	GDST/01
 Prérequis	Aucun prérequis n'est nécessaire pour suivre la formation	 Lieu de la formation	Dans votre entreprise ou dans une salle de formation réservée par nos soins. Le lieu est précisé lors de la contractualisation
 Durée	2 jours (14 heures)	 Rythme	En continu
 Modalités de formation	Présentiel Distanciel	€ Tarif	1290 € HT



Le contenu de la formation



JOUR 1

1 Comprendre la chaîne logistique et ses processus : Approvisionnement et stockage

- Intégrer le processus des stocks dans une entreprise
- Assimiler et comprendre le rôle des stocks et le rôle de l'approvisionneur
- Appréhender la notion de supply chain management (SCM) : stratégie, tactique et opérationnel
- Evaluer l'évolution de la logistique de l'entreprise
- Définition et organisation de la fonction, les différents acteurs

2 Appréhender les paramètres logistiques dans la gestion des stocks: logistique des stocks et des flux

- La définition, le rôle des stocks pour l'entreprise.
- Le paramétrage logistique et l'incidence sur les stocks
- La définition des flux amonts et avals dans l'entreprise
- Assimiler les différents types de stocks (Stock de protection, de sécurité, moyen, maximum, de transit, surplus, dormant, etc.)
- Les méthodes de valorisation des stocks

3 Analyser le stock

- Intégrer les principes de taux de rotation et taux de couverture
- Intégrer la loi de Pareto au service de la gestion des stocks
- Mettre en place une méthode de classification des stocks



JOUR 2

4

Appréhender les différentes méthodes et stratégies d'approvisionnement

- Définir les paramètres logistiques pour le pilotage des stocks
- Le calcul du besoin net (CBN)
- Approvisionner à dates fixes et quantités variables
- Approvisionner à dates variables et quantités fixes
- Le flux poussé/flux tiré

5

Comprendre et analyser les impacts financier du stock

- Les coûts directs de gestion des stocks
- Les couts indirects de gestion des stocks
- La fréquence de commande au service de l'optimisation financière du stock
- La méthode Wilson

6

Les indicateurs de suivi et le pilotage du stock

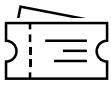
- Les différents indicateurs de pilotage du stock
- Le calcul des ratios de contrôle du stock
- Mettre en place une politique de gestion des stock en fonction des objectifs définis
- Le tableau de bord du gestionnaire de stock



Les objectifs pédagogiques

A l'issue de la formation, le stagiaire sera capable de :

- ✓ Comprendre les enjeux de l'approvisionnement et de la gestion des stocks
- ✓ Maîtriser les outils et les techniques de gestion des stocks
- ✓ Contribuer à la réduction du coût du stock.
- ✓ Mettre en place des outils de mesure permettant d'assurer une gestion des stocks efficace



Les modalités d'accès à la formation

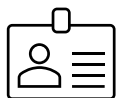
Sur notre site internet, vous accédez au formulaire de contact. Une fois renseigné, nous vous contactons et vous envoyons un formulaire d'inscription à retourner à l'adresse mail suivante :

contact@formasupply.fr



Délai d'accès à la formation

L'accès au programme est possible jusqu'à 15 jours avant le démarrage de la session.



Contact

Contact de la Direction : Karim BOUNA MADŌÏ

Mail : karimmadoi@formasupply.fr

Téléphone : 07.68.58.25.13



Accessibilité aux personnes en situation de certains handicaps :

Au cours de l'inscription à notre formation, nous étudierons ensemble les besoins de l'apprenant lors d'un entretien individuel avec un questionnaire à l'appui, le but étant de mettre en place des actions pour favoriser son apprentissage. Toutes les salles de formation disposent d'un accès PMR.

Délai d'accès : Merci de nous informer, au plus tôt et au plus tard 30 jours avant le démarrage de la formation.

Prise de contact du référent handicap : Karim BOUNA MADOÏ
Email : karimmadoi@formasupply.fr - Téléphone : 07 68 58 25 13




Encadrement et expérience du formateur :

Karim BOUNA MADOÏ dispose d'une expertise métier en négociation achats, gestion des stocks et des approvisionnements, management de la Supply Chain basée sur plus de 20 années d'expériences professionnelles dans des secteurs d'activités exigeants tels que l'automobile, l'industrie pharmaceutique ou encore le nautisme et sur des marchés à l'international. Le CV du formateur est disponible sur demande. FORMA SUPPLY garanti des formations de qualité qui reposent sur l'expérience et l'expertise des formateurs certifiés dans chacun des domaines de formation, une forte valeur ajoutée par l'apport de solutions efficaces et concrètes pour une mise en œuvre immédiate.



Moyens pédagogiques :

- Supports théoriques et pratiques
- Présentations PowerPoint, exposés et exercices d'application
- Travaux pratiques sur solveur Excel
- Quizz en ligne et tests d'acquisition des connaissances
- Mises en situation
- Exercices d'auto-positionnement et partages d'expériences interactifs entre stagiaires



Les méthodes pédagogiques

Les méthodes allient théorie et pratique et reposent sur des méthodes démonstratives, expositives et actives. FORMA SUPPLY dispose d'une ingénierie pédagogique orientée vers la transposition opérationnelle et efficace, de méthodes pédagogiques sur mesure adaptées, pour un retour sur investissement mesurable à court terme.



Moyens permettant le suivi de l'exécution

- Travaux individuels à réaliser
- Mises en situation



Modalités d'évaluation des résultats

- Exercices d'auto-positionnement et partages d'expériences interactifs entre stagiaires
- Évaluation des compétences acquises via un questionnaire en ligne intégrant des mises en situation
- Evaluation des acquis en fin de formation



Emargement

Chaque demi-journée de formation fera l'objet d'une signature par le stagiaire sur application ou sur feuille d'emargement attestant de sa présence à la formation.



Sanction

- Un certificat de formation sera remis au stagiaire à l'issue de la formation
- Un questionnaire de satisfaction lui sera également adressé