

Formation :

Les outils de gestion des approvisionnements - Niveau 1









Objectif général de la formation :

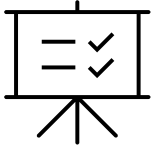


Optimiser les flux de marchandises, améliorer le taux de service.

Cette formation vous apprendra à utiliser les outils de base d'une bonne gestion de vos approvisionnements. Commander le bon produit, dans la bonne quantité et au bon moment pour **garantir la bonne disponibilité** de vos produits et améliorer le taux de service client. Le métier d'approvisionneur **est un maillon de la chaîne logistique** dont l'enjeu est majeur en terme de **performance commerciale**. Les outils doivent donc être connus, compris et mis en œuvre pour une efficacité optimale.

A qui s'adresse cette formation ?

 Public visé	Approvisionneurs en charge de la gestion des approvisionnements et souhaitant s'améliorer dans la fonction.	 Référence	OGAP/01
 Prérequis	Aucun prérequis n'est nécessaire pour suivre la formation	 Lieu de la formation	Dans votre entreprise ou dans une salle de formation réservée par nos soins. Le lieu est précisé lors de la contractualisation
 Durée	2 jours (14 heures)	 Rythme	En continu
 Modalités de formation	Présentiel Distanciel	 Tarif	1290 € HT



Le contenu de la formation



JOUR 1

1

Comprendre le métier d'approvisionneur dans la supply chain

- Les compétences et qualités de l'approvisionneur
- Les missions de l'approvisionneur
- Comprendre le rôle de l'approvisionneur dans l'organisation de l'entreprise
- Le métier d'approvisionneur à l'interface entre les services internes de l'entreprise

2

Appréhender les paramètres logistiques dans la gestion des stocks: logistique des stocks et des flux

- La définition, le rôle des stocks pour l'entreprise.
- Le paramétrage logistique et l'incidence sur les stocks
- La définition des flux amonts et avals dans l'entreprise
- Assimiler les différents types de stocks (Stock de protection, de sécurité, moyen, maximum, de transit, surplus, dormant, etc.)
- Les méthodes de valorisation des stocks

3

Analyser le stock et ses composantes

- Intégrer les principes de taux de rotation et taux de couverture
- Intégrer la loi de Pareto au service de la gestion des stocks
- Mettre en place une méthode de classification des stocks



JOUR 2

4

Appréhender les différentes méthodes et stratégies d'approvisionnement

- Définir les paramètres logistiques pour le pilotage des approvisionnements
- Le calcul du besoin net (CBN), la planification des ordres d'achat
- Approvisionner à dates fixes et quantités variables
- Approvisionner à dates variables et quantités fixes
- Le flux poussé/flux tiré

5

La communication avec les différents acteurs de la chaîne logistique

- Communiquer avec les fournisseurs et les acheteurs
- Définir les critères de sélection des fournisseurs
- Mettre en place un tableau de bord de suivi de la performance des fournisseurs
- Comprendre les indicateurs de performance de la supply chain
- Comprendre les prévisions commerciales dans le processus d'approvisionnement

6

Les actions de progrès pour améliorer les approvisionnements

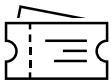
- Mieux s'organiser dans ses tâches
- Mettre en place des tableaux de suivi des approvisionnements
- Prévoir et mieux anticiper les flux de marchandises
- Être à l'interface des échanges internes et être force de proposition



Les objectifs pédagogiques

A l'issue de la formation, le stagiaire sera capable de :

- ✓ Comprendre le rôle, les missions de l'approvisionneur
- ✓ Déterminer les enjeux de la fonction d'approvisionneur
- ✓ Contribuer à l'amélioration du taux de service par la mise en place des techniques d'approvisionnement
- ✓ Communiquer efficacement avec les acteurs de la supply chain



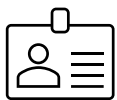
Les modalités d'accès à la formation

Sur notre site internet, vous accédez au formulaire de contact. Une fois renseigné, nous vous contactons et vous envoyons un formulaire d'inscription à retourner à l'adresse mail suivante : contact@formasupply.fr



Délai d'accès à la formation

L'accès au programme est possible jusqu'à 15 jours avant le démarrage de la session.



Contact

Contact de la Direction : Karim BOUNA MADOÏ
Mail : karimmadoi@formasupply.fr
Téléphone : 07.68.58.25.13



Accessibilité aux personnes en situation de certains handicaps :

Au cours de l'inscription à notre formation, nous étudierons ensemble les besoins de l'apprenant lors d'un entretien individuel avec un questionnaire à l'appui, le but étant de mettre en place des

actions pour favoriser son apprentissage. Toutes les salles de formation disposent d'un accès PMR.

Délai d'accès : Merci de nous informer, au plus tôt et au plus tard 30 jours avant le démarrage de la formation.

Prise de contact du référent handicap : Karim BOUNA MADOÏ

Email : karimmadoi@formasupply.fr - Téléphone : 07 68 58 25 13



Encadrement et expérience du formateur :

Karim BOUNA MADOÏ dispose d'une expertise métier en négociation achats, gestion des stocks et des approvisionnements, management de la Supply Chain basée sur plus de 20 années d'expériences professionnelles dans des secteurs d'activités exigeants tels que l'automobile, l'industrie pharmaceutique ou encore le nautisme et sur des marchés à l'international. Le CV du formateur est disponible sur demande. FORMA SUPPLY garanti des formations de qualité qui reposent sur l'expérience et l'expertise des formateurs certifiés dans chacun des domaines de formation, une forte valeur ajoutée par l'apport de solutions efficaces et concrètes pour une mise en œuvre immédiate.



Moyens pédagogiques :

- Supports théoriques et pratiques
- Présentations PowerPoint, exposés et exercices d'application
- Travaux pratiques sur solveur Excel
- Quizz en ligne et tests d'acquisition des connaissances
- Mises en situation
- Exercices d'auto-positionnement et partages d'expériences interactifs entre stagiaires



Les méthodes pédagogiques

Les méthodes allient théorie et pratique et reposent sur des méthodes démonstratives, expositives et actives. FORMA SUPPLY dispose d'une ingénierie pédagogique orientée vers la transposition opérationnelle et efficace, de méthodes pédagogiques sur mesure adaptées, pour un retour sur investissement mesurable à court terme.



Moyens permettant le suivi de l'exécution

- Travaux individuels à réaliser
- Mises en situation



Modalités d'évaluation des résultats

- Exercices d'auto-positionnement et partages d'expériences interactifs entre stagiaires
- Évaluation des compétences acquises via un questionnaire en ligne intégrant des mises en situation
- Evaluation des acquis en fin de formation



Emargement

Chaque demi-journée de formation fera l'objet d'une signature par le stagiaire sur application ou sur feuille d'emargement attestant de sa présence à la formation.



Sanction

- Un certificat de formation sera remis au stagiaire à l'issue de la formation
- Un questionnaire de satisfaction lui sera également adressé